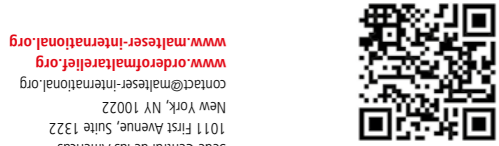




A simple vista 2016



Malteser International
Sede Central de las Américas
1011 First Avenue, Suite 1322
New York, NY 10022
contact@malteser-international.org
www.orderofmalta.org
www.malteser-international.org

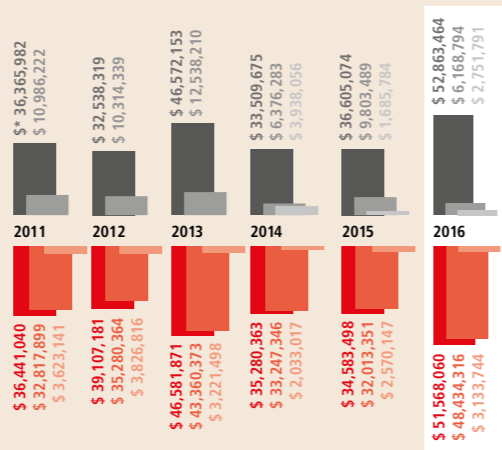
Done ahora



Malteser International es miembro de las siguientes redes, alianzas y campañas (entre otras):

Malteser International les agradece a todos los donantes y socios que con su contribución en el año 2016 ayudaron a posibilitarles una vida sana y digna a personas necesitadas en África, Latinoamérica, Asia y Europa.

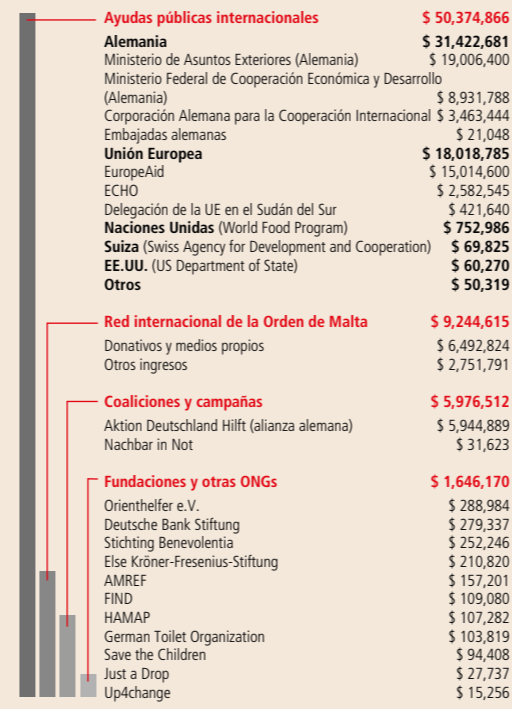
Evolución de ingresos y gastos (2011–2016)



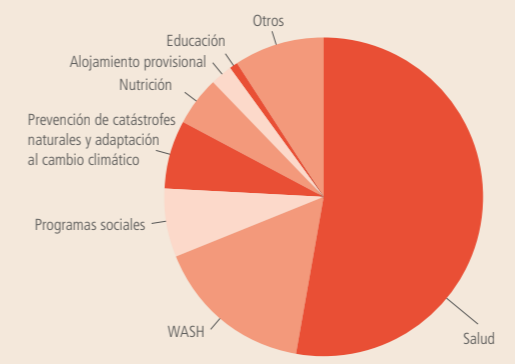
■ Evolución de los ingresos utilizados
■ Donativos y medios propios²
■ Otras fuentes¹
■ Gastos totales
■ Gastos de proyectos
■ Gastos de gestión y administración

¹ Otros ingresos (publicados por primera vez en el año 2014)
² Previo al 2014: donativos y medios propios, incluidas otras ganancias
* Tipo de conversión del Banco Central Europeo: 1,0541 USD = 1 euro a diciembre de 2016

Ingresos totales 2016

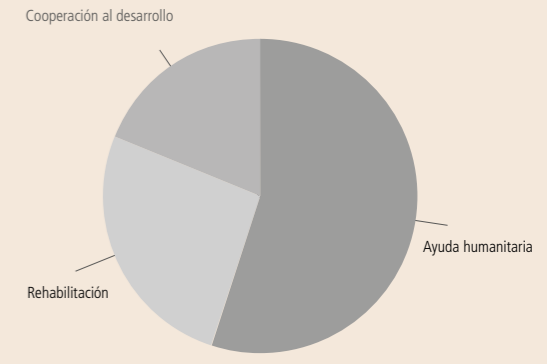


Gastos por sector



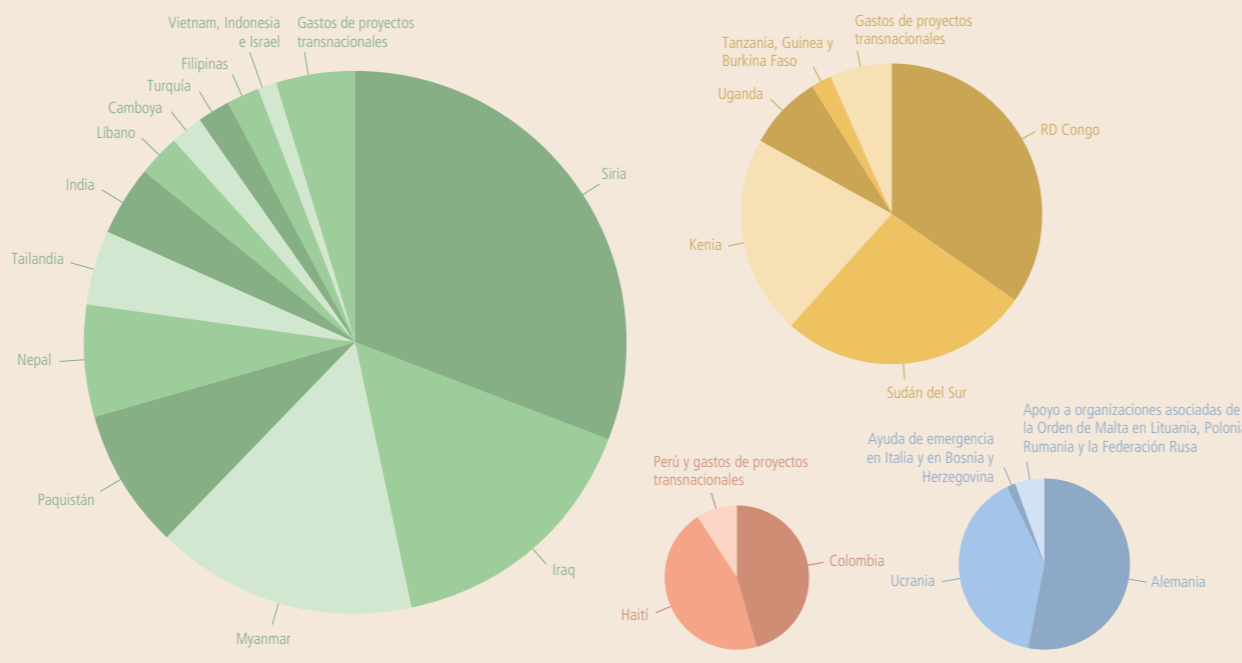
Salud	53 %
WASH (agua, saneamiento e higiene)	16 %
Programas sociales	7 %
Prevención de catástrofes naturales y adaptación al cambio climático	7 %
Nutrición	5 %
Alojamiento provisional	2 %
Educación	1 %
Otros	9 %

Gastos por las fases de nuestra ayuda



Ayuda humanitaria	55 %
Rehabilitación	26 %
Cooperación al desarrollo	19 %

Gastos de los programas por países y continentes en el año 2016



Asia²

\$ 32,769,144
año anterior \$ 19,465,675

Siria	\$ 10,180,036
Iraq	\$ 5,190,253
Myanmar	\$ 5,039,953
Paquistán	\$ 2,771,464
Nepal	\$ 2,167,788
Tailandia	\$ 1,482,346
India	\$ 1,338,448
Libano	\$ 791,829
Camboya	\$ 692,857
Turquía	\$ 635,639
Filipinas	\$ 568,057
Vietnam	\$ 346,249
Indonesia ¹	\$ 19,489
Israel ¹	\$ 4,216

Gastos de proyectos transnacionales **\$ 1,540,520**

África²

\$ 10,085,421
año anterior \$ 8,506,907

RD Congo	\$ 3,507,846
Sudán del Sur	\$ 2,717,184
Kenia	\$ 2,158,349
Uganda	\$ 812,688
Tanzania	\$ 207,694
Guinea	\$ 17,360
Burkina Faso ¹	\$ 8,763

Gastos de proyectos transnacionales **\$ 655,537**

Europa²

\$ 3,259,573
año anterior \$ 2,570,147

Alemania	\$ 1,695,237
Ucrania	\$ 1,263,002
Bosnia y Herzegovina	\$ 2,403

Ayuda de emergencia en Italia **\$ 53,879**

Apoyo a organizaciones asociadas de la Orden de Malta en Lituania, Polonia, Rumania y la Federación Rusa **\$ 173,256**

Gastos de proyectos transnacionales **\$ 71,796**

América Latina²

\$ 2,320,176
año anterior \$ 1,944,438

Colombia	\$ 1,060,163
Haití	\$ 1,052,981
Perú	\$ 6,405

Gastos de proyectos transnacionales **\$ 200,627**

¹ Gastos acumulados de proyectos de años anteriores

² Cifras redondeadas. Los volúmenes de programas corresponden a las cantidades contabilizadas en las cuentas anuales de 2016 y, por tanto, no reflejan las salidas reales de fondos para proyectos plurianuales.

Nuestra contribución en el año 2016:



186.134

mujeres recibieron atención médica ante, durante y tras el nacimiento de su bebé.



Tailandia, © Jana Ašenbrennerová



Turquía, © Gonzalo Bell

Países en los que operamos:

(a septiembre de 2017)

- | América Latina | África | Asia |
|-----------------------|------------------|---------------|
| 1 Colombia | 8 Camerún | 15 Afganistán |
| 2 EE.UU. | 9 Guinea | 16 Camboya |
| 3 México | 10 Kenia | 17 Filipinas |
| 4 Haití | 11 Nigeria | 18 Iraq |
| 5 Perú | 12 RD Congo | 19 India |
| | 13 Sudán del Sur | 20 Líbano |
| | 14 Uganda | 21 Myanmar |
| | | 22 Nepal |
| | | 23 Paquistán |
| | | 24 Siria |
| | | 25 Tailandia |
| | | 26 Turquía |
| | | 27 Vietnam |

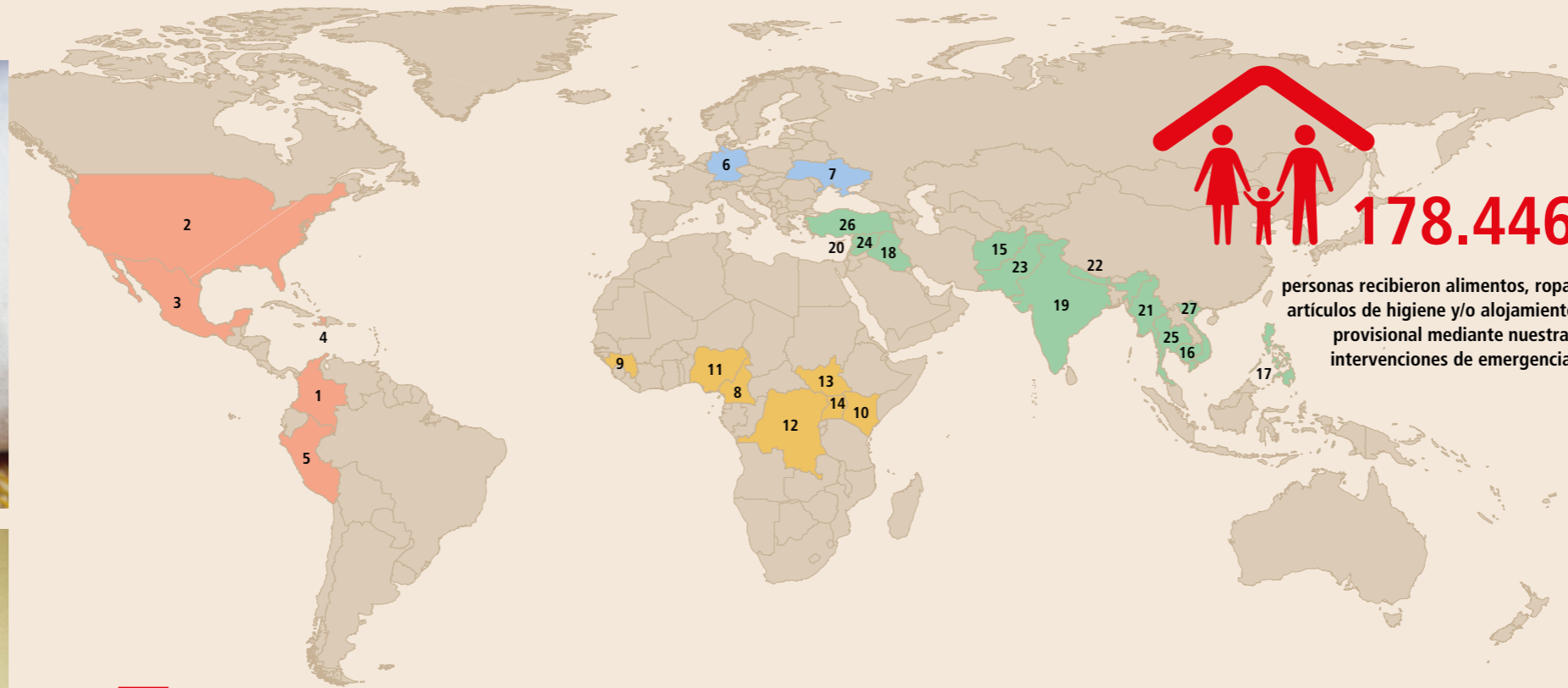


15.846

personas participaron en nuestras campañas de salud, agua e higiene, con el fin de mejorar la calidad de su salud y de su vida.



Colombia, © Emily Kinskey



178.446

personas recibieron alimentos, ropa, artículos de higiene y/o alojamiento provisional mediante nuestras intervenciones de emergencia.



RD Congo, © Nyokabi Kahura



1.606.217

pacientes fueron atendidos en nuestras 435 estaciones de salud a nivel mundial.

187.251

personas mejoraron sus condiciones de vida por medio de diferentes actividades generadoras de ingresos en los áreas de agricultura y de nutrición.



Tailandia, © Jana Ašenbrennerová